

ENCUESTA POLÍTICA: ELECCIONES PRESIDENCIALES 2025

INFORME SEGUNDA MEDICIÓN



INSTITUTO DE CIENCIA POLÍTICA
FACULTAD DE HISTORIA, GEOGRAFÍA
Y CIENCIA POLÍTICA

17 de diciembre 2025

© Ipsos | Encuesta Política: Elecciones
Presidenciales 2025



FICHA METODOLÓGICA

OBJETIVO GENERAL

Medir la percepción de la opinión pública de Chile, sobre una serie de temas de interés político, previo a la segunda vuelta de la elección presidencial 2025.



METODOLOGÍA

- Metodología cuantitativa.
- Diseño muestral no probabilístico utilizando cuotas por macrozonas, sexo, edad y GSE.



UNIVERSO

- Hombres y mujeres, de 18 años y más, de todos los niveles socioeconómicos
- Cobertura: Nacional



TÉCNICA

- Encuesta online, aplicada al panel de encuestas Web de Ipsos (certificado)
- Cuestionario estructurado de duración promedio de 23 minutos.



MUESTRA

- Muestra de 1.500 casos
- Marco muestra: Panel web certificado de Ipsos
- Fecha de campo: Viernes 05 al viernes 12 de diciembre de 2025

MUESTRA OBTENIDA

MACROZONA

	Sin Ponderar	Ponderado
Norte	9%	13%
Centro	20%	22%
Sur	19%	25%
RM	52%	40%

SEXO

	Sin Ponderar	Ponderado
Hombre	43%	48%
Mujer	57%	52%

EDAD

	Sin Ponderar	Ponderado
18-29 años	24%	22%
30-39 años	44%	37%
50 y más años	32%	41%

GSE

	Sin Ponderar	Ponderado
ABC1	22%	20%
C2	20%	15%
C3	33%	29%
DE	26%	37%

Datos ponderados por método de Raking. Universos en base a información INE y AIM para Grupo Socioeconómico

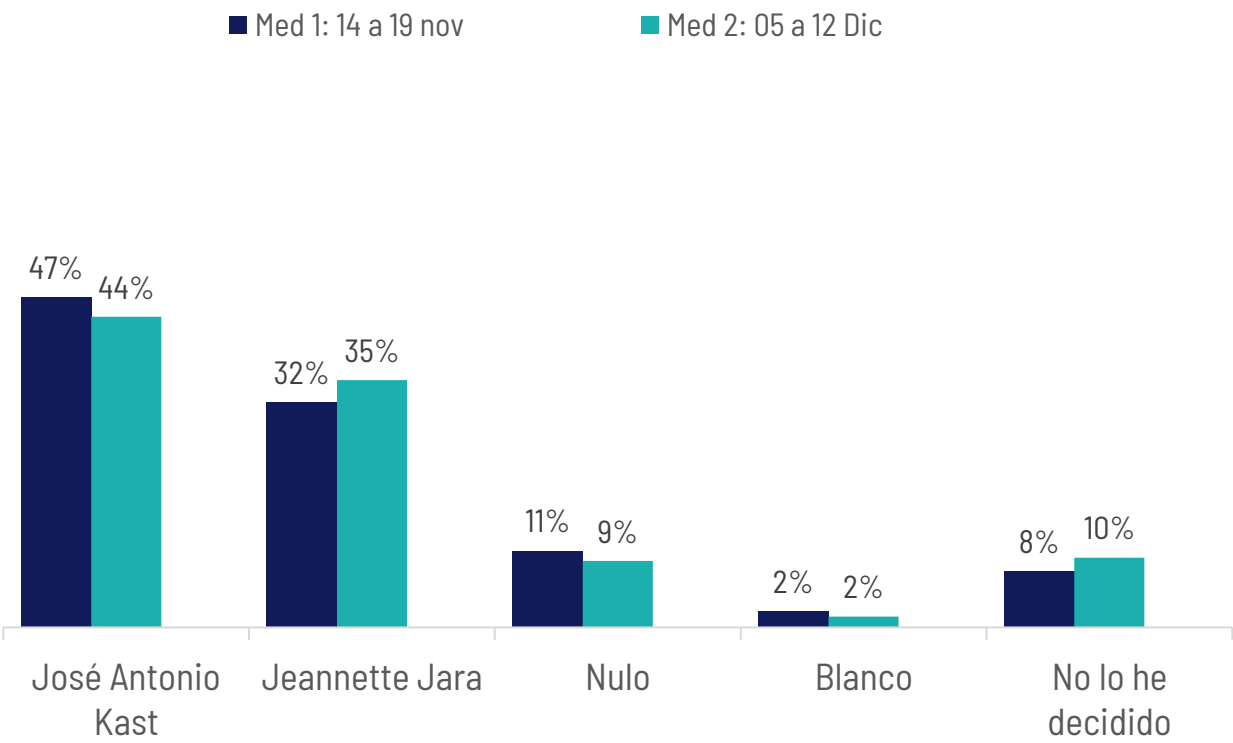
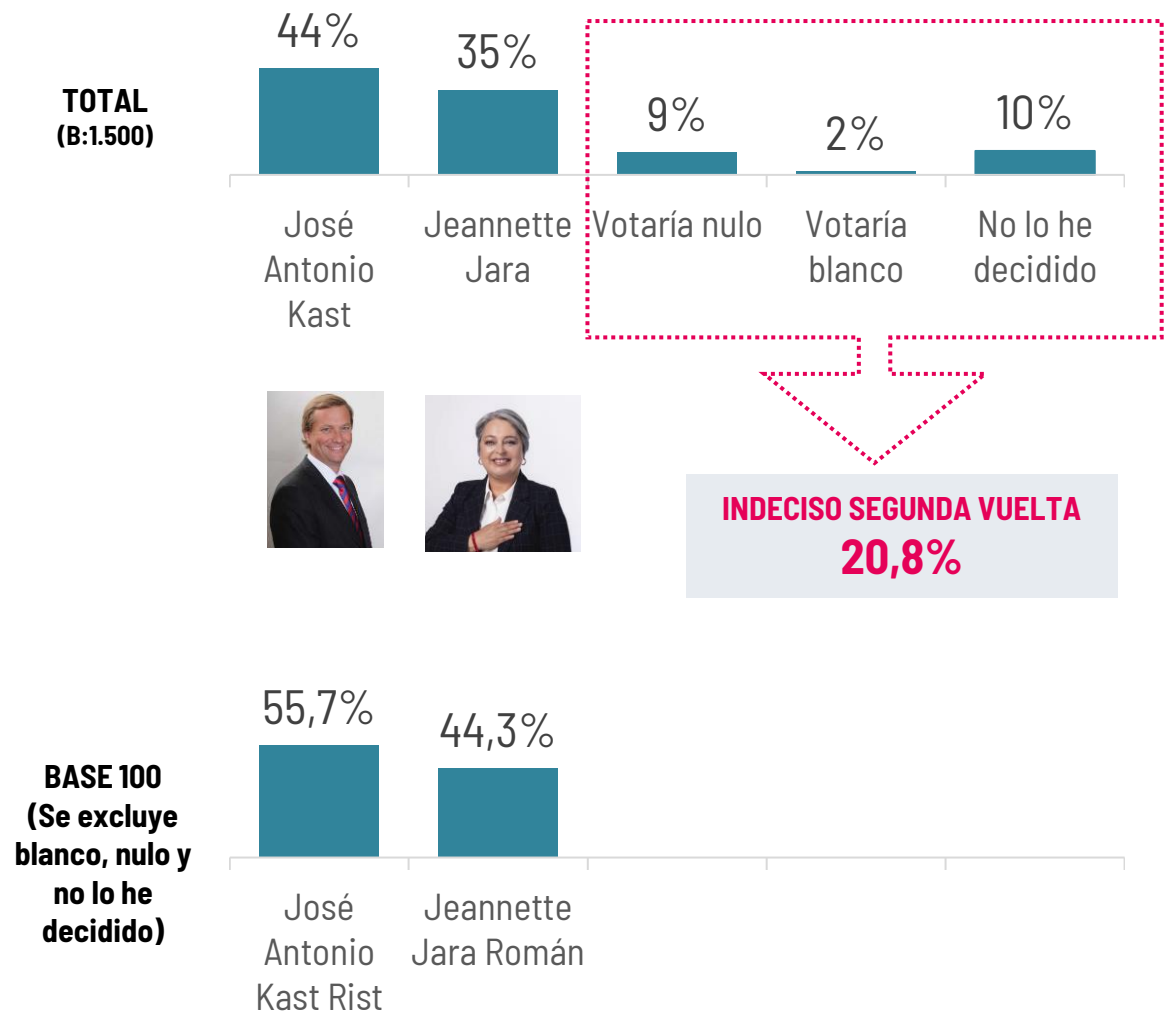


1

INTENCIÓN DE VOTO

INTENCIÓN DE VOTO SEGUNDA VUELTA- TOTAL

¿Por qué candidato presidencial votará usted en la segunda vuelta de las elecciones presidenciales de diciembre 2025?



INTENCIÓN DE VOTO SEGUNDA VUELTA – SEGÚN PARTICIPACIÓN ELECTORAL PREVIA

¿Por qué candidato presidencial votará usted en la segunda vuelta de las elecciones presidenciales de diciembre 2025?

	Total	Siempre votaba	A veces votaba	Nunca votaba
Base:	1500	1037	312	151
José Antonio Kast	44%	46%	43%	36%
Jeannette Jara	35%	40%	23%	26%
Nulo	9%	6%	16%	15%
Blanco	2%	1%	2%	5%
No lo he decidido	10%	7%	16%	17%

Valor significativamente mayor o menor entre segmentos, a nivel de confianza del 95%



INTENCIÓN DE VOTO SEGUNDA VUELTA – SEGÚN DEMOGRÁFICOS

(CANDIDATOS CON PRINCIPALES % DE INTENCIÓN DE VOTO)

¿Por qué candidato presidencial votará usted en la segunda vuelta de las elecciones presidenciales de diciembre 2025?

		Sexo		Edad				GSE			
	Total	Hombre	Mujer	18-29	30-39	40-49	50+	ABC1	C2	C3	D-E
Base:	1500	650	850	353	363	301	483	325	300	489	386
José Antonio Kast	44%	47%	41%	37%	39%	51%	48%	51%	46%	43%	41%
Jeannette Jara	35%	34%	36%	37%	38%	31%	34%	34%	35%	37%	34%
Nulo	9%	10%	9%	14%	9%	8%	8%	8%	6%	8%	12%
Blanco	2%	2%	1%	2%	2%	1%	1%		1%	2%	2%
No lo he decidido	10%	8%	12%	10%	13%	10%	9%	7%	12%	11%	10%

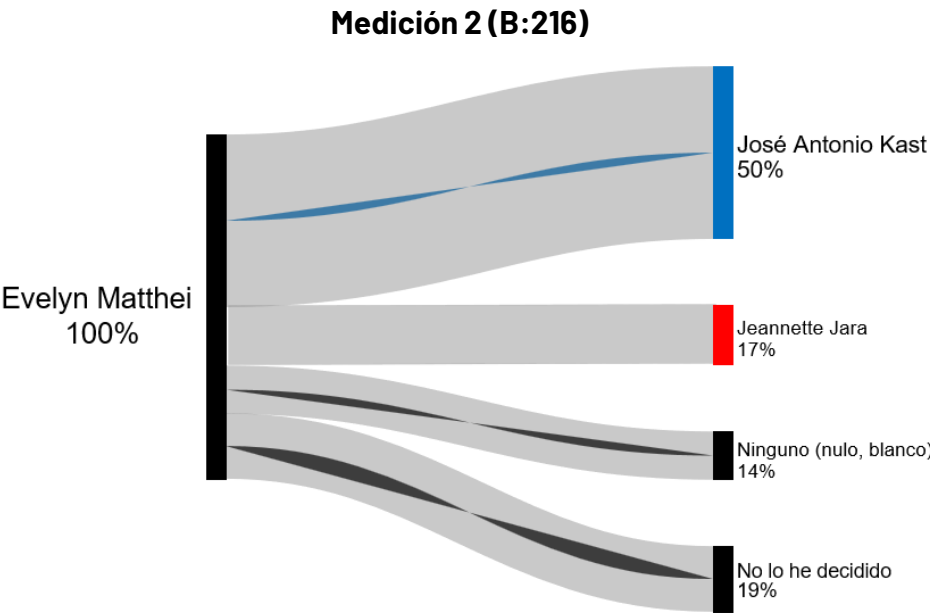
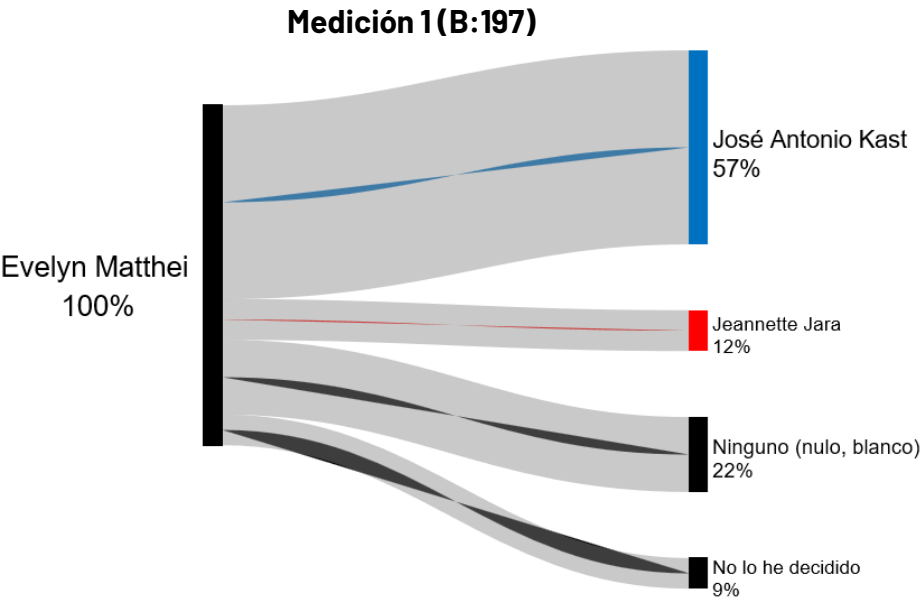
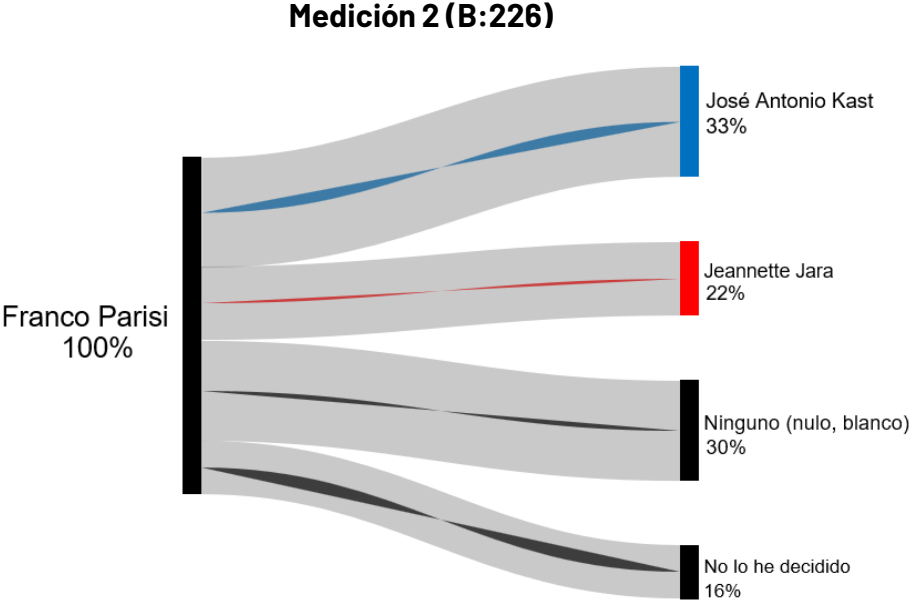
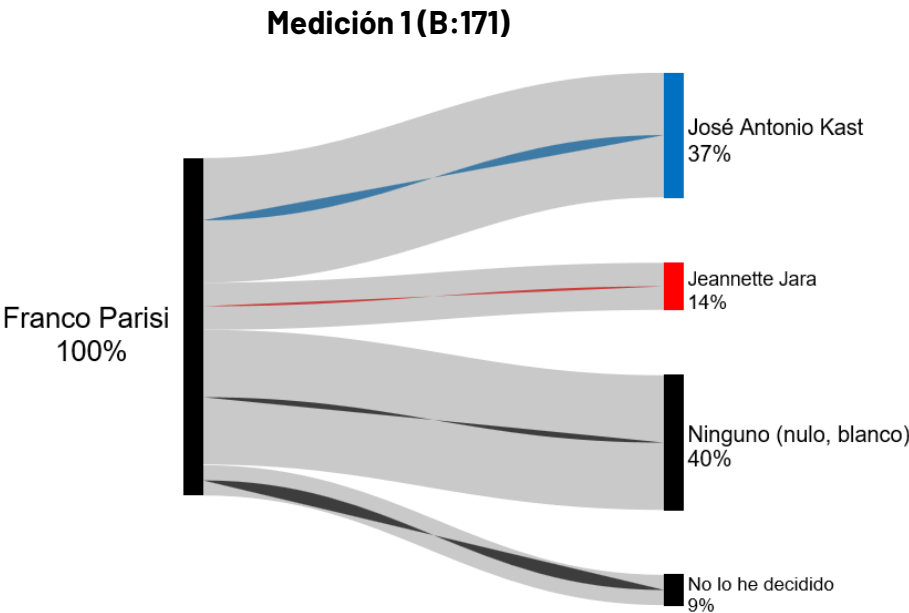
Valor significativamente mayor o menor entre segmentos, a nivel de confianza del 95%



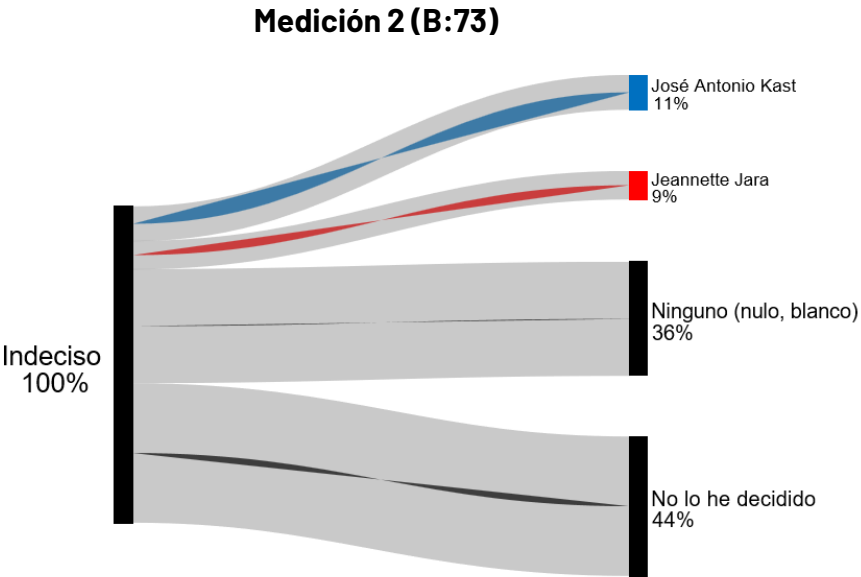
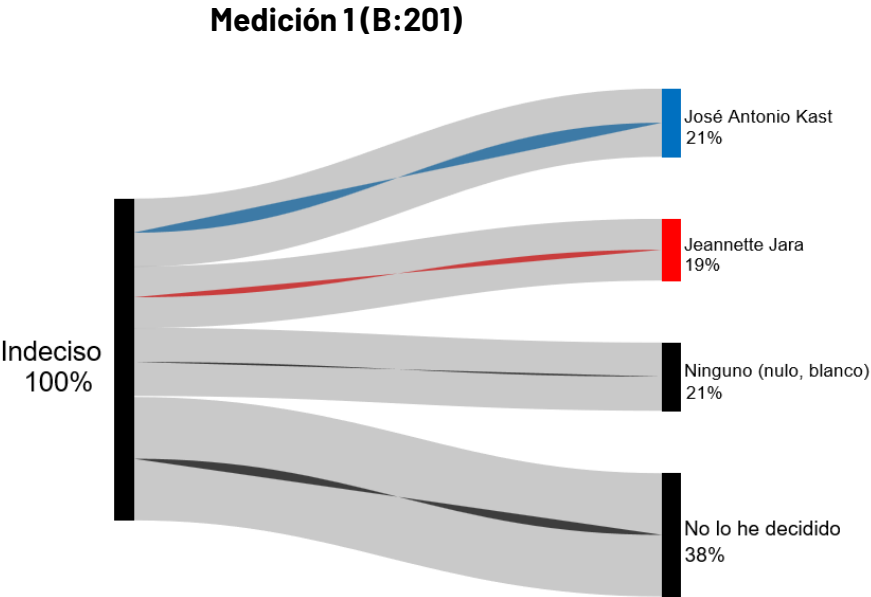
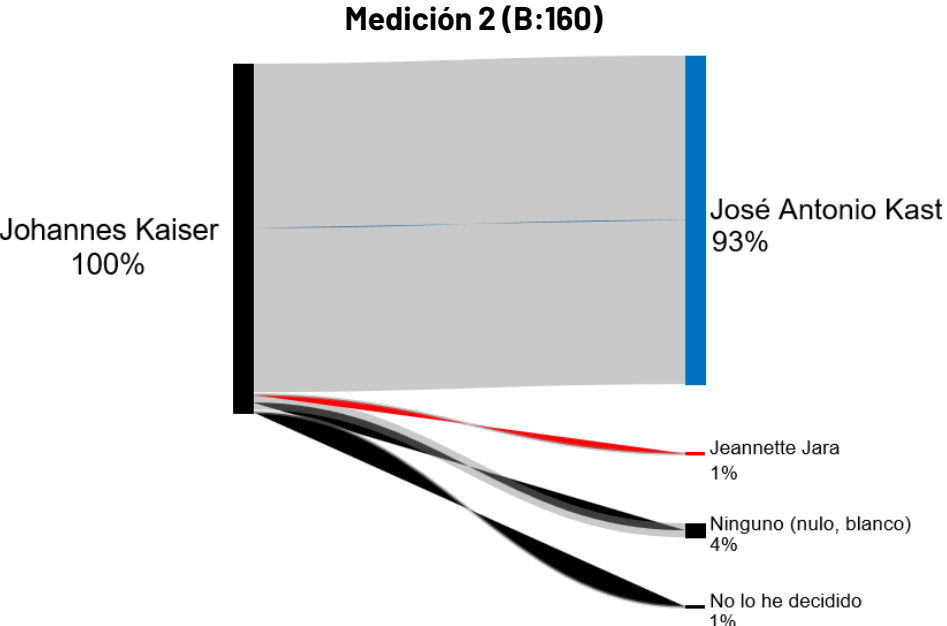
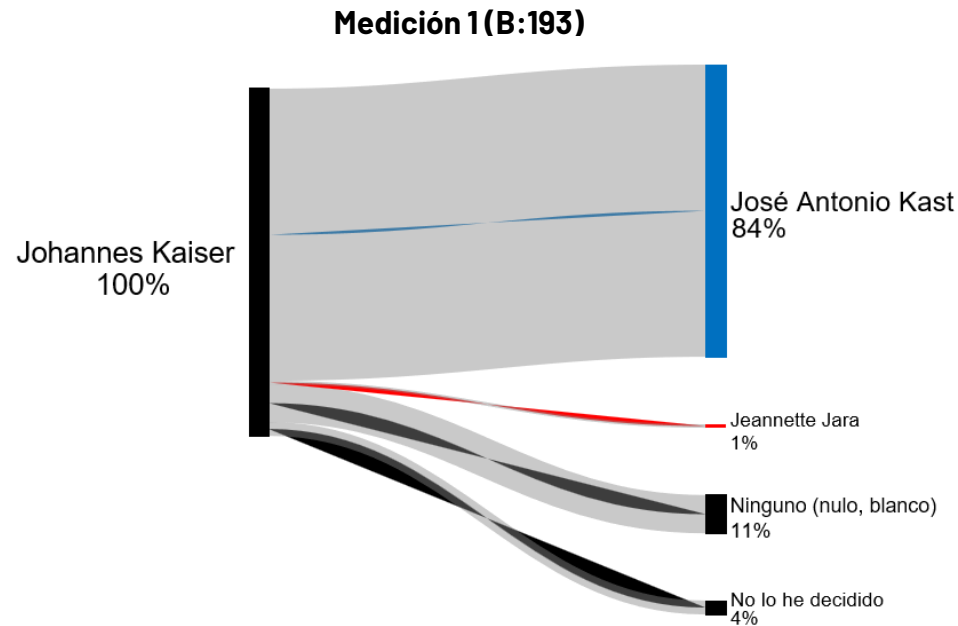
TRASPASO DE VOTOS EN SEGUNDA VUELTA - TOTAL

	¿Por qué candidato presidencial votó usted en la primera vuelta de las elecciones presidenciales de noviembre 2025?						
Intención de voto 2° vuelta	Jeannette Jara	José Antonio Kast	Franco Parisi	Johannes Kaiser	Evelyn Matthei	Otros candidatos	Indeciso (Blanco / Nulo No lo recuerdo)
Base	395	310	226	160	216	57	73
José Antonio Kast	-	95%	33%	93%	50%	17%	11%
Jeannette Jara	98%	2%	22%	1%	17%	49%	9%
Nulo	-	1%	28%	3%	12%	8%	22%
Blanco	-	-	2%	1%	1%	1%	14%
No lo he decidido	1%	2%	16%	1%	19%	24%	44%
Med 1 -Traspaso a J. Jara	99%	1%	14%	1%	12%	63%	19%
Med 1 -Traspaso a J.A. Kast	-	98%	37%	84%	57%	12%	21%

TRASPASO DE VOTOS EN SEGUNDA VUELTA



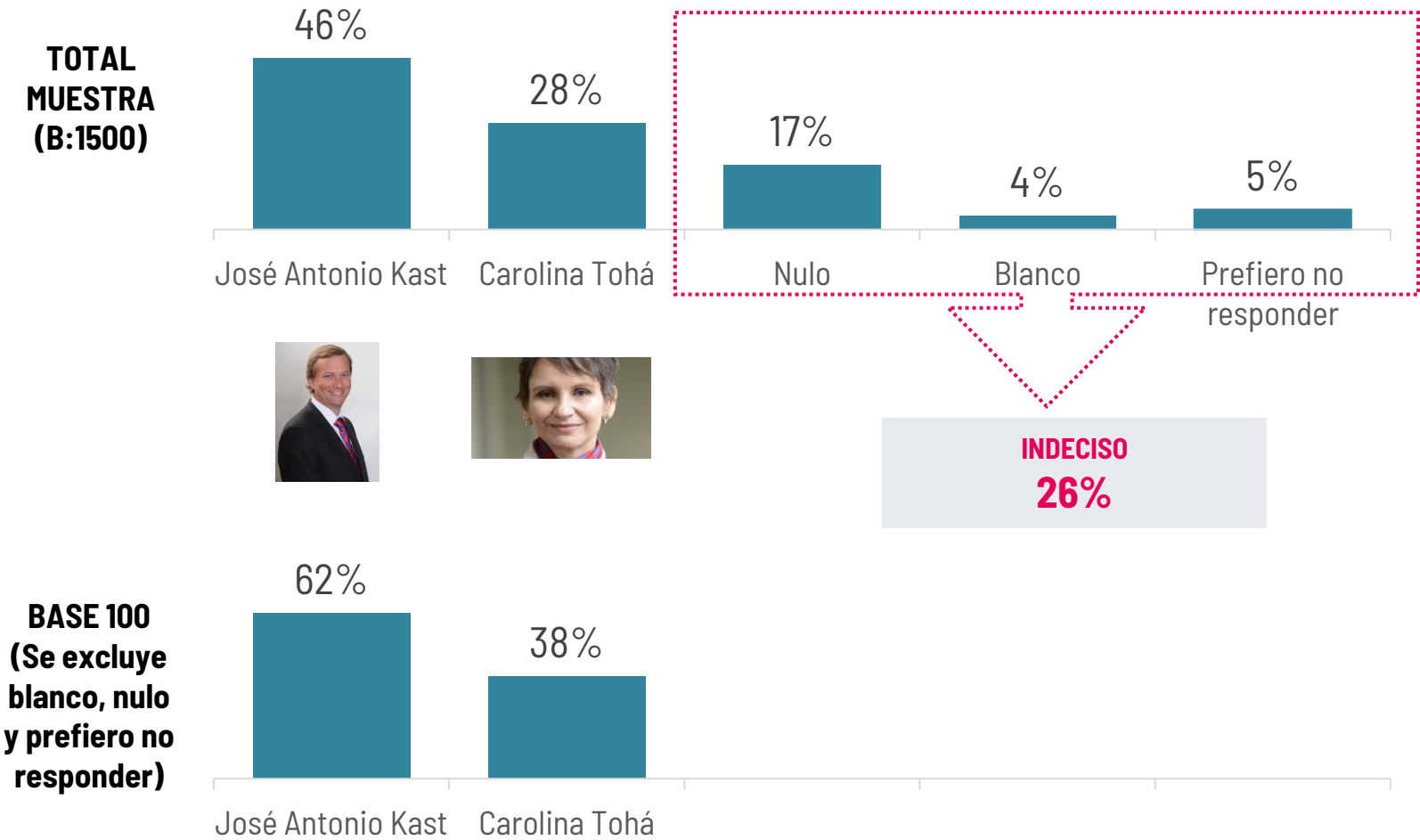
TRASPASO DE VOTOS EN SEGUNDA VUELTA



ESCENARIO DE SEGUNDA VUELTA ELECTORAL - Carolina Tohá

Si la segunda vuelta de estas próximas elecciones presidenciales tuviera como candidatos a José Antonio Kast y Carolina Tohá ¿Por quién votaría usted?

KAST - TOHÁ



ESCENARIO DE SEGUNDA VUELTA ELECTORAL – Carolina Tohá – SEGÚN PARTICIPACIÓN ELECTORAL PREVIA

Si la segunda vuelta de estas próximas elecciones presidenciales tuviera como candidatos a José Antonio Kast y Carolina Tohá ¿Por quién votaría usted?

	Total	Siempre votaba	A veces votaba	Nunca votaba
Base:	1500	1037	312	151
José Antonio Kast	46%	47%	45%	36%
Carolina Tohá	28%	34%	16%	18%
Nulo	17%	13%	27%	27%
Blanco	4%	2%	6%	9%
Prefiero no responder	5%	4%	7%	10%

Valor significativamente mayor o menor entre segmentos, a nivel de confianza del 95%



ESCENARIO DE SEGUNDA VUELTA ELECTORAL - Carolina Tohá - SEGÚN DEMOGRÁFICOS

Si la segunda vuelta de estas próximas elecciones presidenciales tuviera como candidatos a José Antonio Kast y Carolina Tohá ¿Por quién votaría usted?

		Sexo		Edad				GSE			
	Total	Hombre	Mujer	18-29	30-39	40-49	50+	ABC1	C2	C3	D-E
Base:	1500	650	850	353	363	301	483	325	300	489	386
José Antonio Kast	46%	49%	42%	40%	42%	49%	49%	50%	47%	46%	43%
Carolina Tohá	28%	26%	30%	23%	27%	28%	32%	38%	29%	29%	23%
Nulo	17%	17%	17%	28%	21%	14%	11%	9%	16%	17%	23%
Blanco	4%	3%	4%	4%	5%	4%	3%	2%	3%	4%	5%
Prefiero no responder	5%	4%	6%	5%	6%	6%	5%	2%	5%	5%	7%

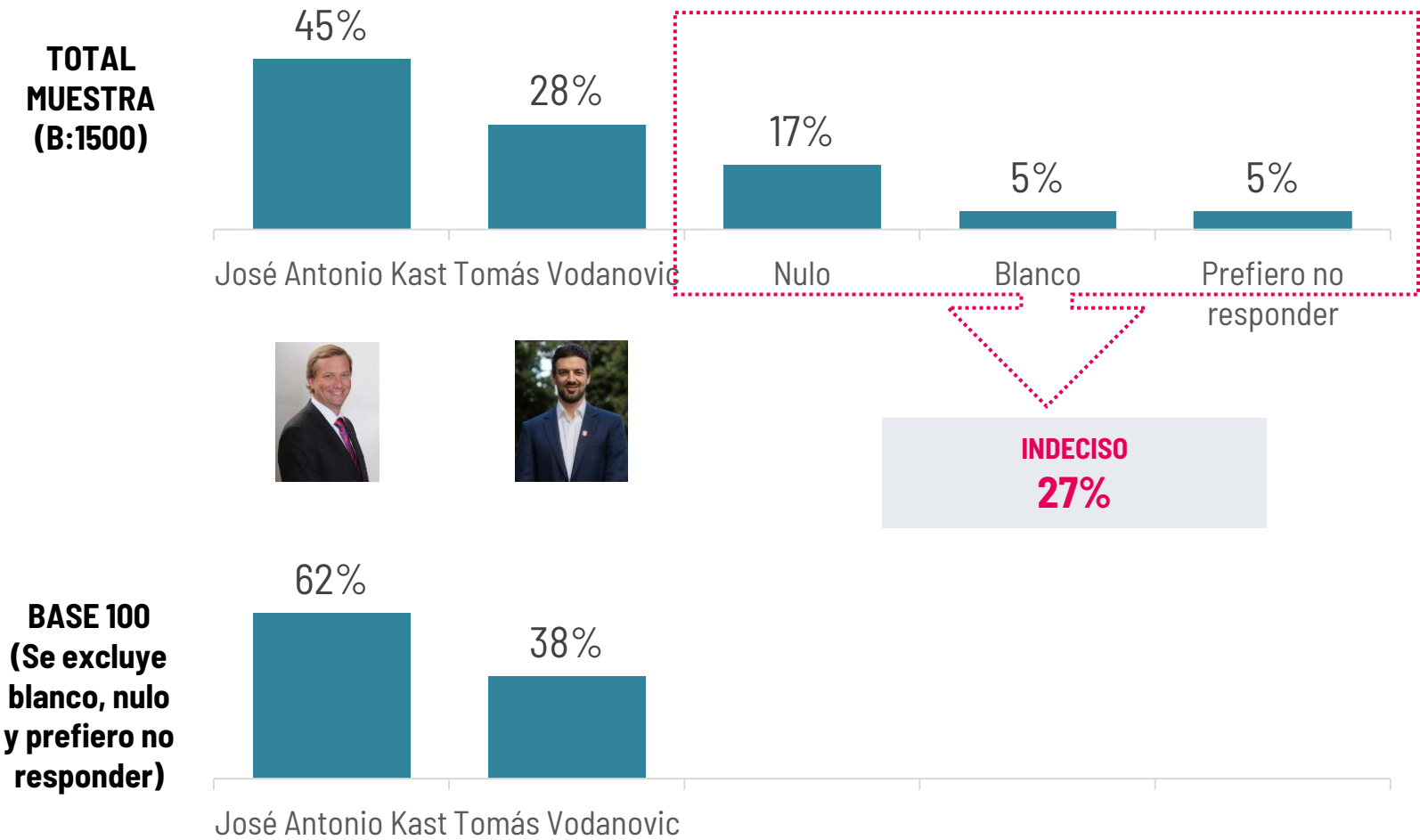
Valor significativamente mayor o menor entre segmentos, a nivel de confianza del 95%



ESCENARIO DE SEGUNDA VUELTA ELECTORAL - Tomás Vodanovic

Si la segunda vuelta de estas próximas elecciones presidenciales tuviera como candidatos a José Antonio Kast y Tomás Vodanovic, ¿Por quién votaría usted?

KAST - Vodanovic



ESCENARIO DE SEGUNDA VUELTA ELECTORAL – Tomás Vodanovic – SEGÚN PARTICIPACIÓN ELECTORAL PREVIA

Si la segunda vuelta de estas próximas elecciones presidenciales tuviera como candidatos a José Antonio Kast y Tomás Vodanovic, ¿Por quién votaría usted?

	Total	Siempre votaba	A veces votaba	Nunca votaba
Base:	1500	1037	312	151
José Antonio Kast	45%	47%	45%	36%
Tomás Vodanovic	28%	32%	20%	19%
Nulo	17%	14%	23%	27%
Blanco	5%	3%	7%	9%
Prefiero no responder	5%	4%	5%	9%

  Valor significativamente mayor o menor entre segmentos, a nivel de confianza del 95%



ESCENARIO DE SEGUNDA VUELTA ELECTORAL - Tomás Vodanovic – SEGÚN DEMOGRÁFICOS

Si la segunda vuelta de estas próximas elecciones presidenciales tuviera como candidatos a José Antonio Kast y Tomás Vodanovic, ¿Por quién votaría usted?

		Sexo		Edad				GSE			
	Total	Hombre	Mujer	18-29	30-39	40-49	50+	ABC1	C2	C3	D-E
Base:	1500	650	850	353	363	301	483	325	300	489	386
José Antonio Kast	45%	49%	42%	39%	40%	52%	49%	50%	48%	45%	42%
Tomás Vodanovic	28%	25%	31%	23%	30%	27%	30%	37%	29%	27%	23%
Nulo	17%	18%	16%	28%	18%	13%	13%	8%	15%	18%	22%
Blanco	5%	5%	5%	5%	8%	3%	4%	2%	4%	6%	6%
Prefiero no responder	5%	3%	6%	5%	5%	5%	5%	3%	4%	3%	7%

Valor significativamente mayor o menor entre segmentos, a nivel de confianza del 95%

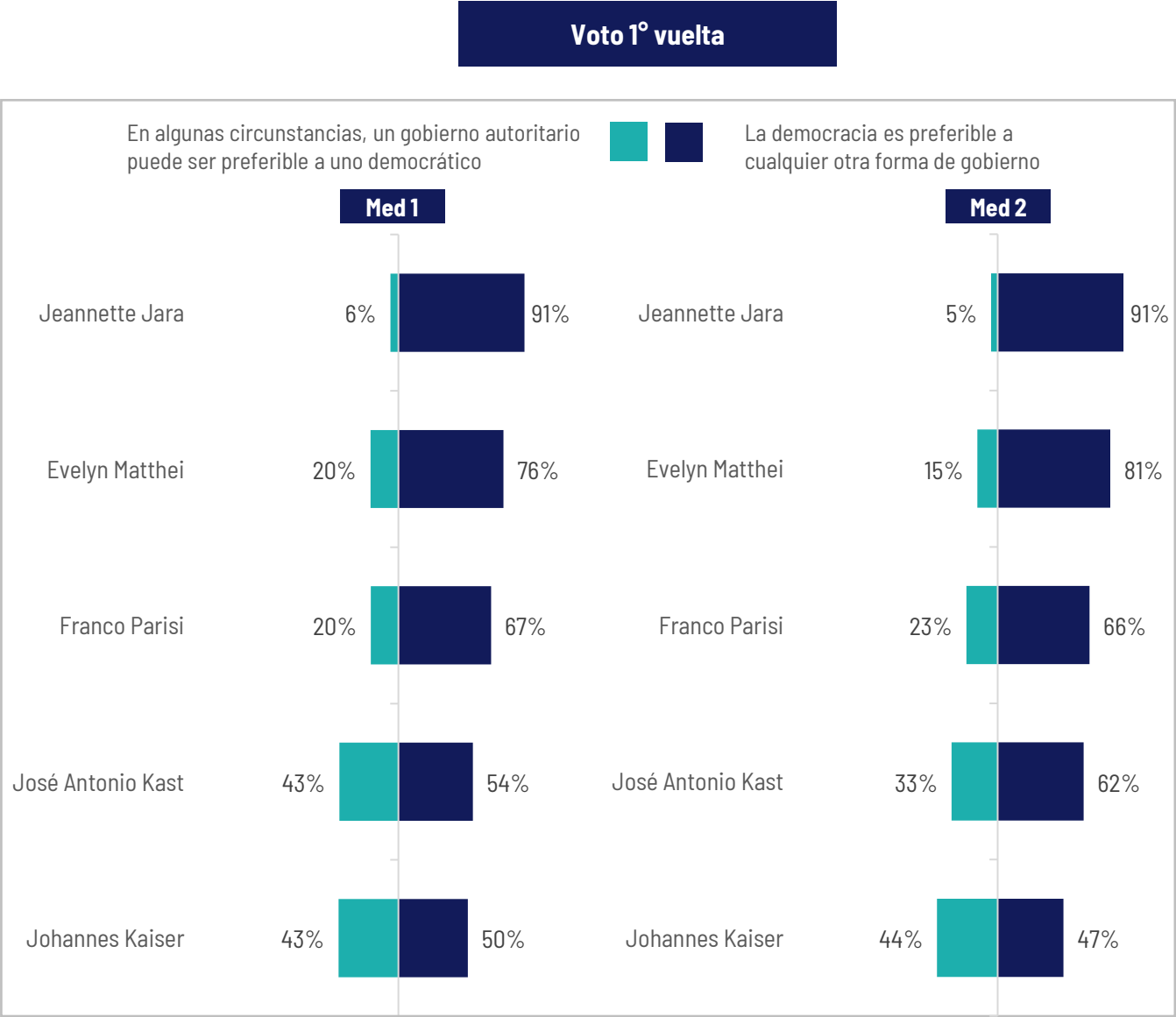
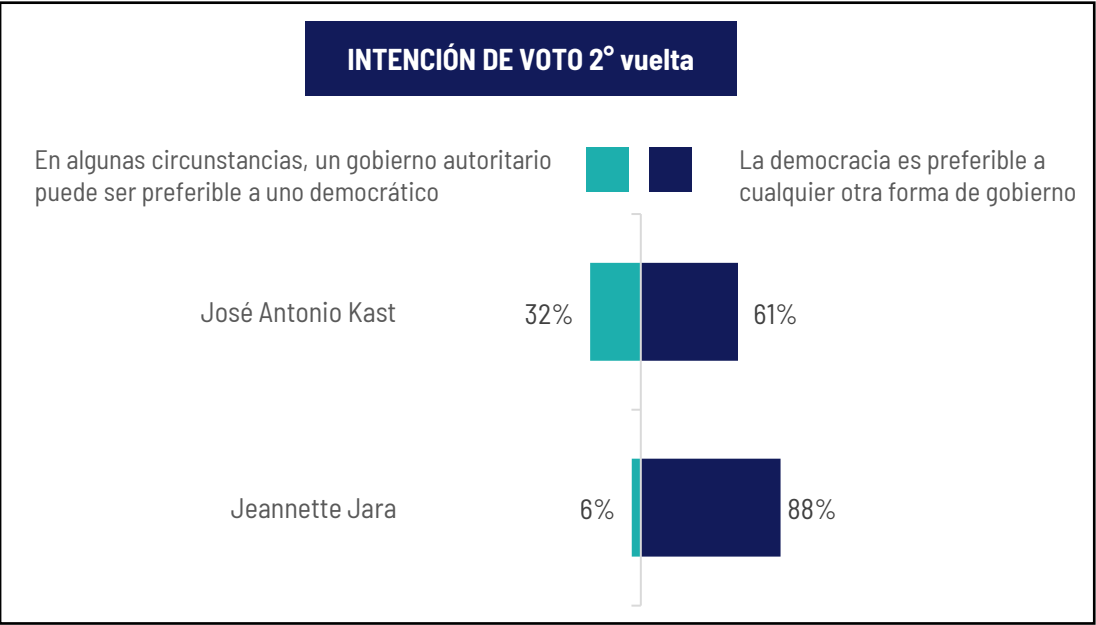
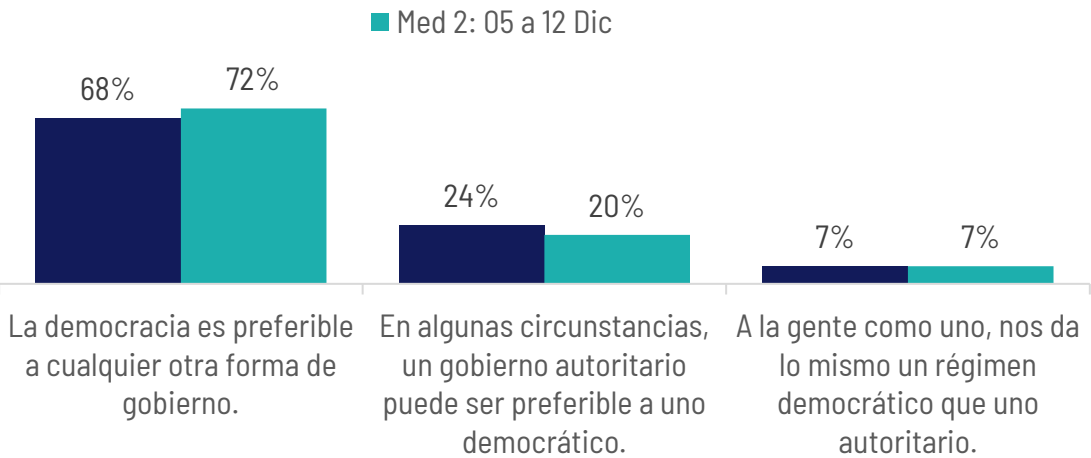


2

DEMOCRACIA

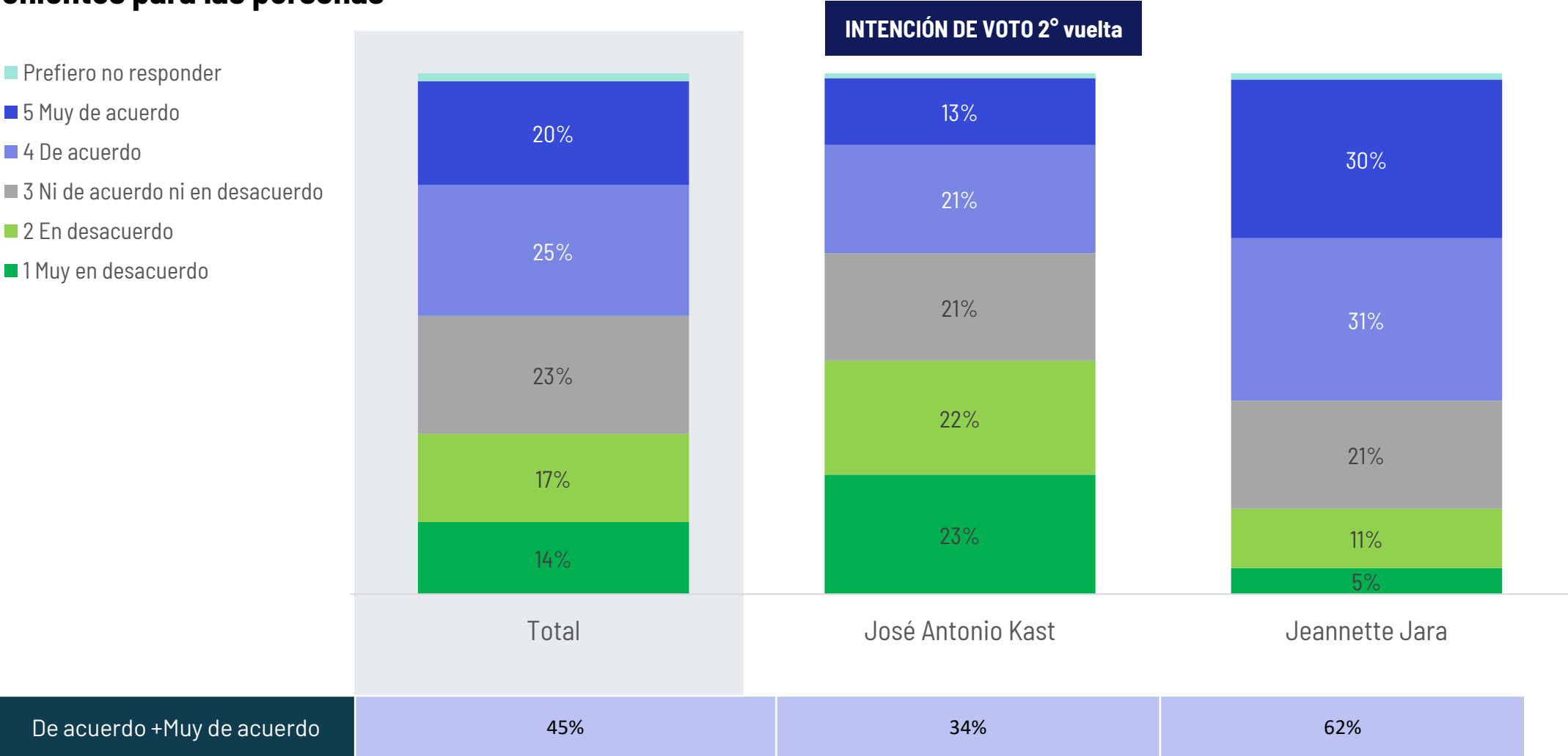
PERCEPCIÓN SOBRE LA DEMOCRACIA

¿Con cuál de las siguientes frases está usted más de acuerdo?



PERCEPCIÓN SOBRE EL DERECHO A PROTESTAR

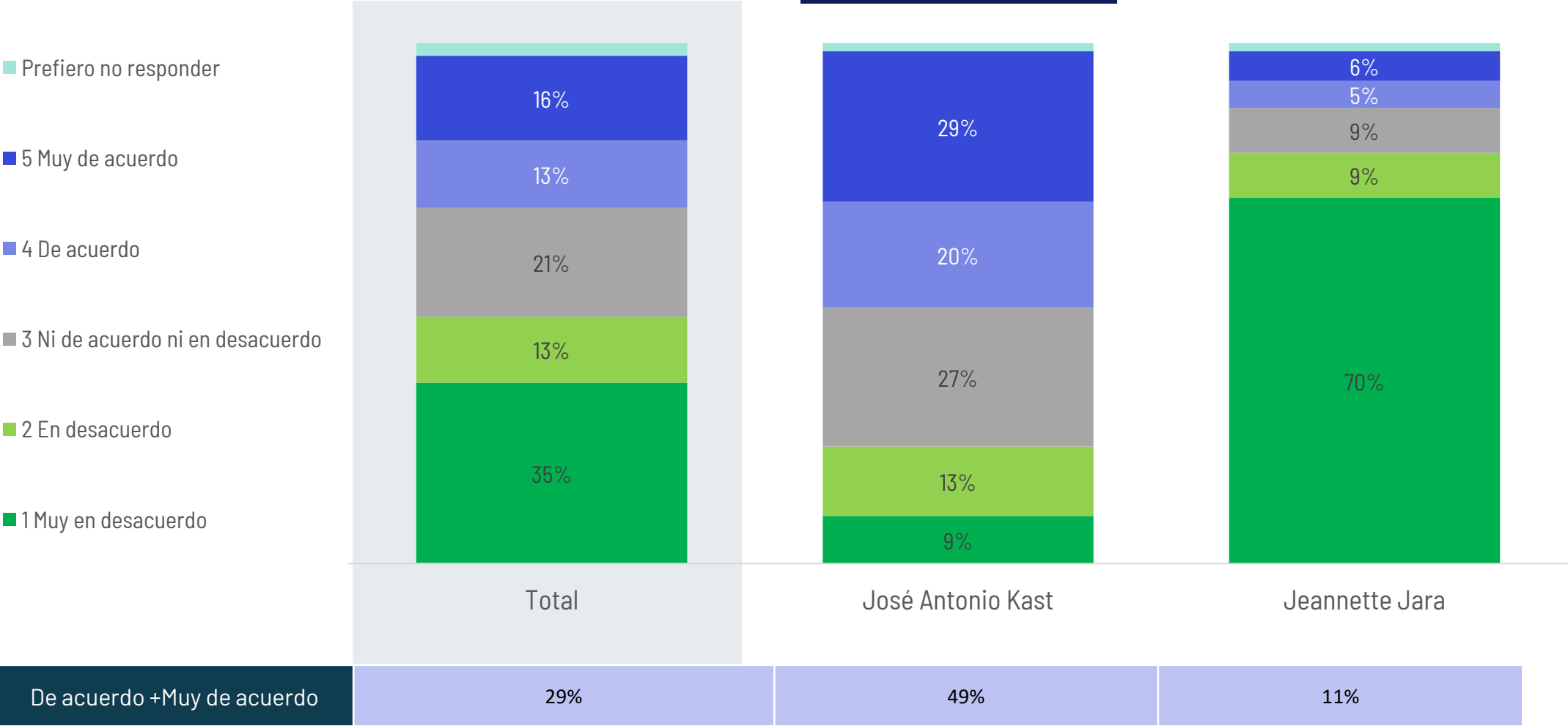
En una escala de 1 a 5, donde 1 es "muy en desacuerdo" y 5 es "muy de acuerdo" ¿Cuán de acuerdo o en desacuerdo está usted con cada una de las siguientes frases relacionadas con los efectos que ha tenido la inmigración en el país?: **El derecho a protestar debiese protegerse incluso cuando implica inconvenientes para las personas**



PERCEPCIÓN SOBRE LA FIGURA DE AUGUSTO PINOCHET

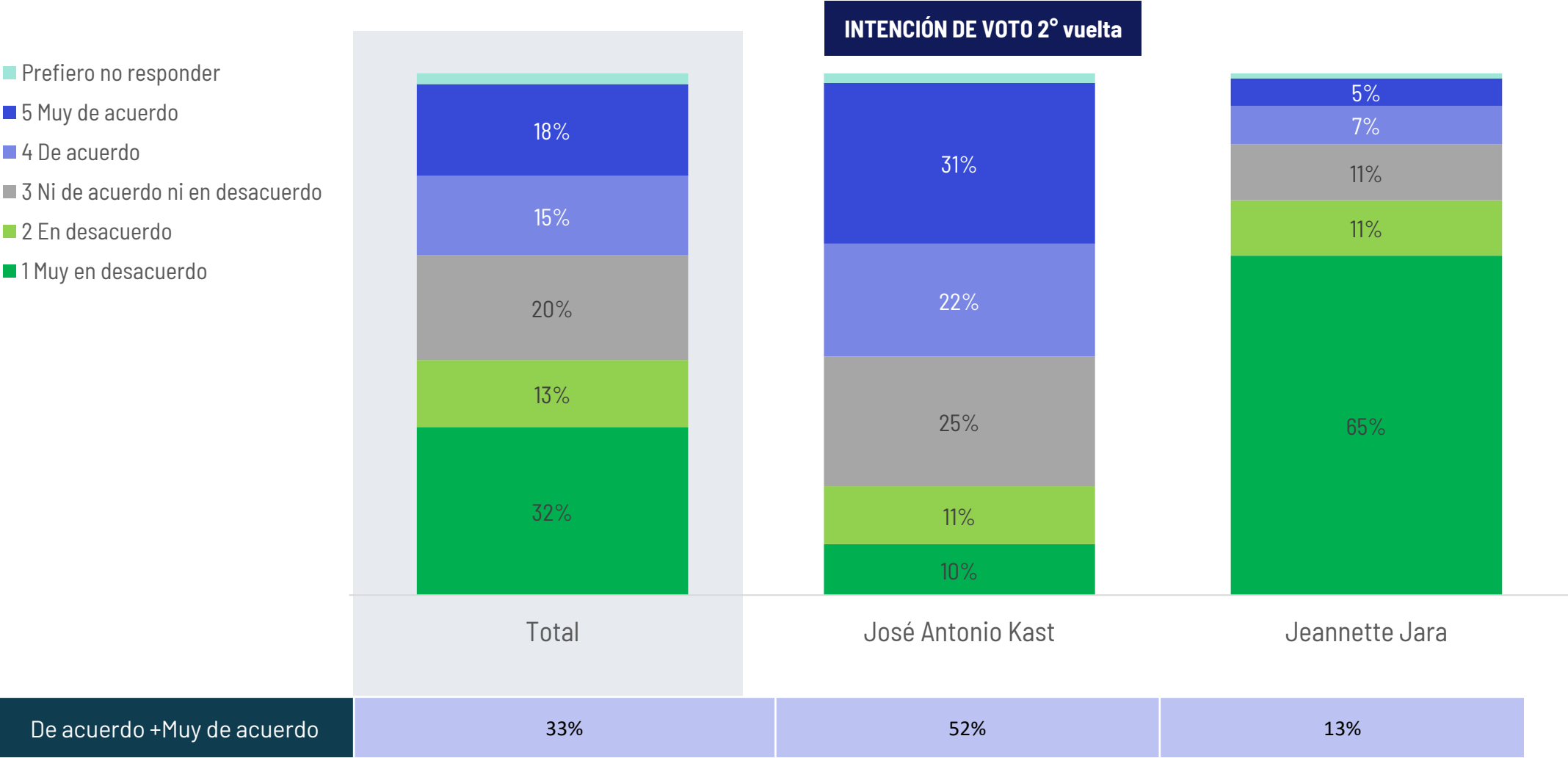
En una escala de 1 a 5, donde 1 es “muy en desacuerdo” y 5 es “muy de acuerdo” ¿Cuán de acuerdo o en desacuerdo está usted con cada una de las siguientes afirmaciones?: **Augusto Pinochet fue uno de los mejores líderes políticos de la historia de Chile**

INTENCIÓN DE VOTO 2° vuelta



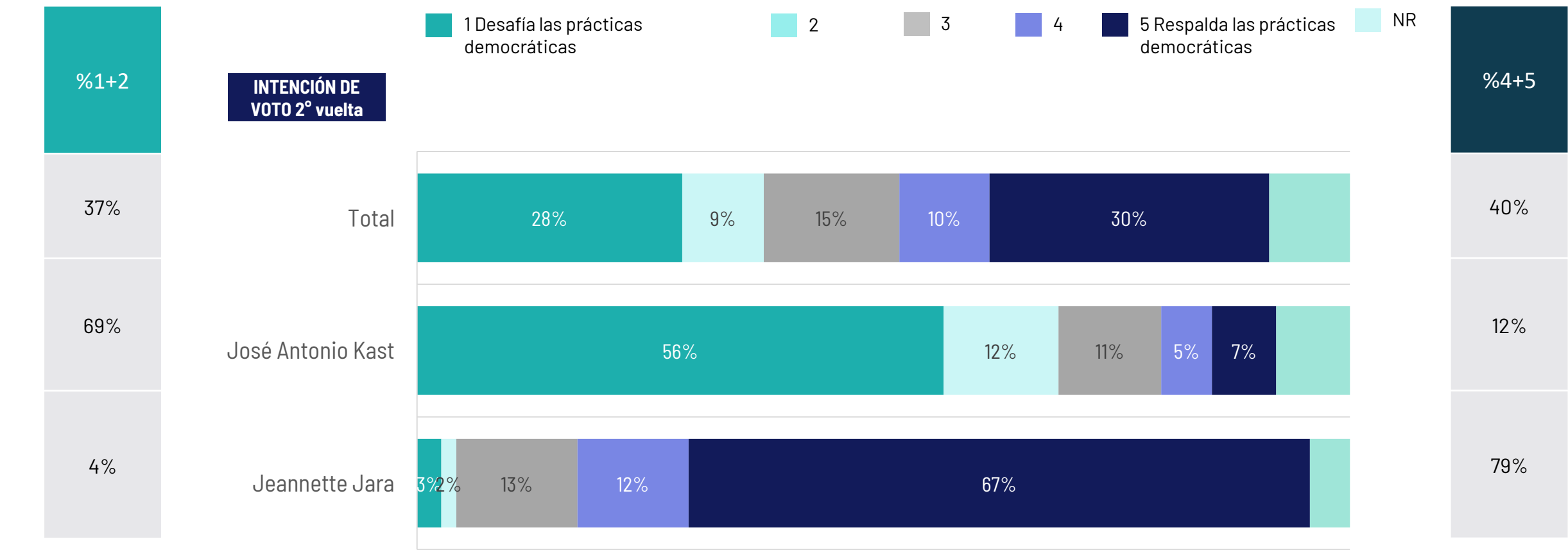
PERCEPCIÓN SOBRE LOS IDEALES POLÍTICOS DE AUGUSTO PINOCHET

En una escala de 1 a 5, donde 1 es “muy en desacuerdo” y 5 es “muy de acuerdo” ¿ Cuán de acuerdo o en desacuerdo está usted con cada una de las siguientes afirmaciones?: **Si los políticos chilenos siguieran los ideales de Augusto Pinochet, el país recuperaría su lugar en el mundo**



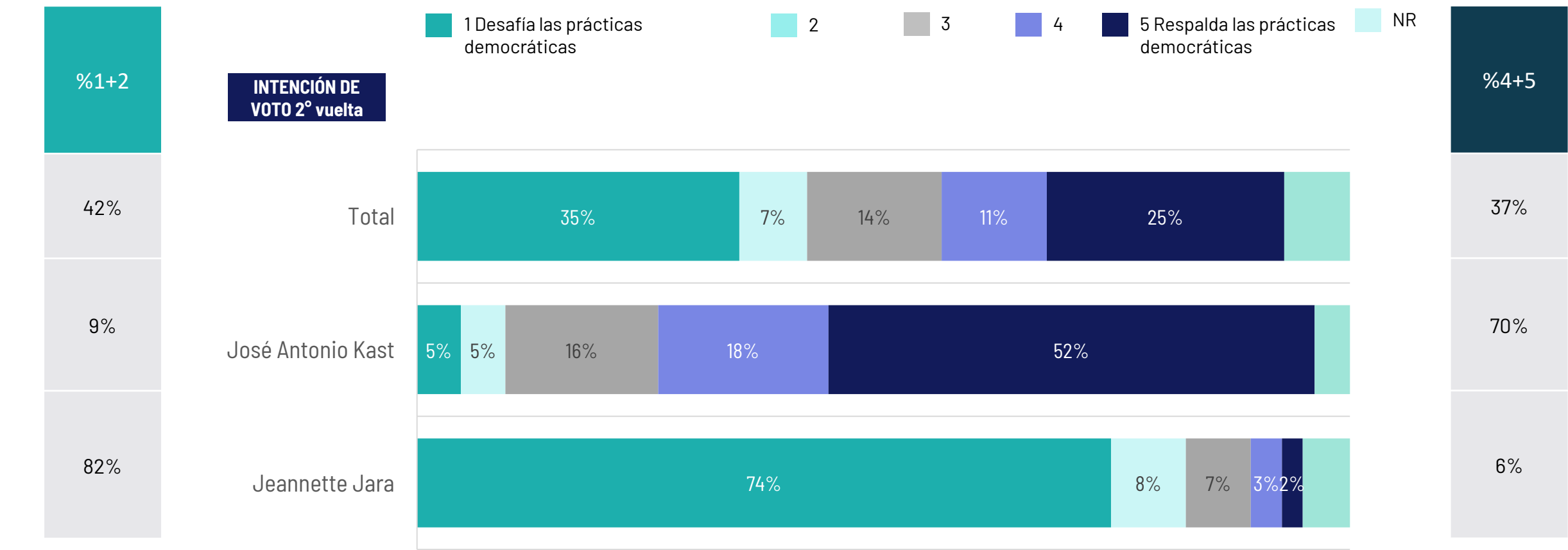
RESPALDO A PRÁCTICAS DEMOCRÁTICAS Jeannette Jara – Según intención de voto

A veces, la gente piensa que determinados candidatos están desafiando las prácticas democráticas, mientras que otros piensan que esos candidatos en realidad las respaldan. En una escala de 1 a 5, donde 1 significa que el/la candidato/a “desafía las prácticas democráticas” y 5 que “respalda las prácticas democráticas” ¿Cómo calificaría a los siguientes candidatos? **Jeannette Jara**



RESPALDO A PRÁCTICAS DEMOCRÁTICAS José Antonio Kast – Según intención de voto

A veces, la gente piensa que determinados candidatos están desafiando las prácticas democráticas, mientras que otros piensan que esos candidatos en realidad las respaldan. En una escala de 1 a 5, donde 1 significa que el/la candidato/a “desafía las prácticas democráticas” y 5 que “respalda las prácticas democráticas” ¿Cómo calificaría a los siguientes candidatos? **José Antonio Kast**

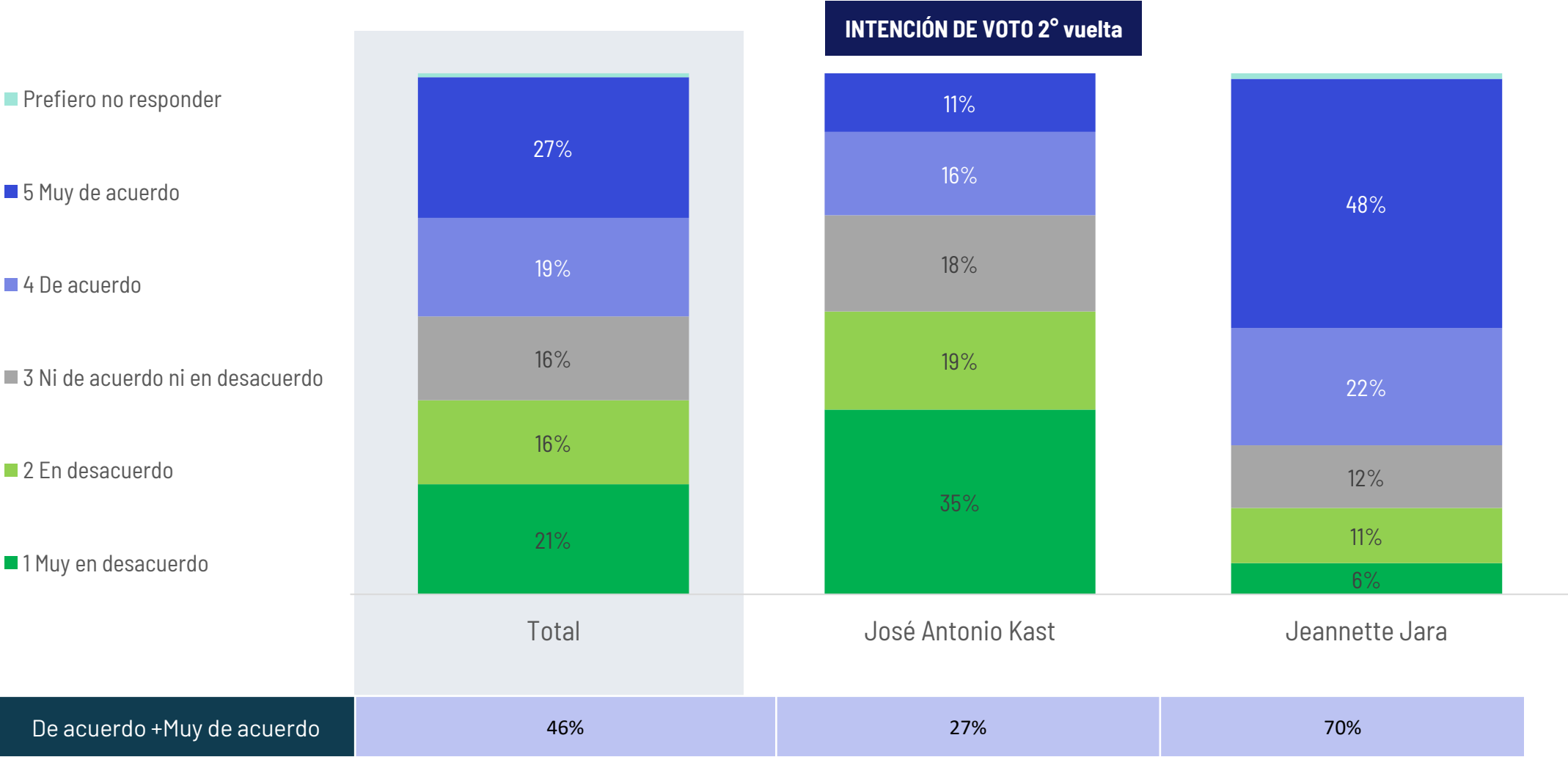


3

POSICIÓN POLÍTICA Y VALÓRICA

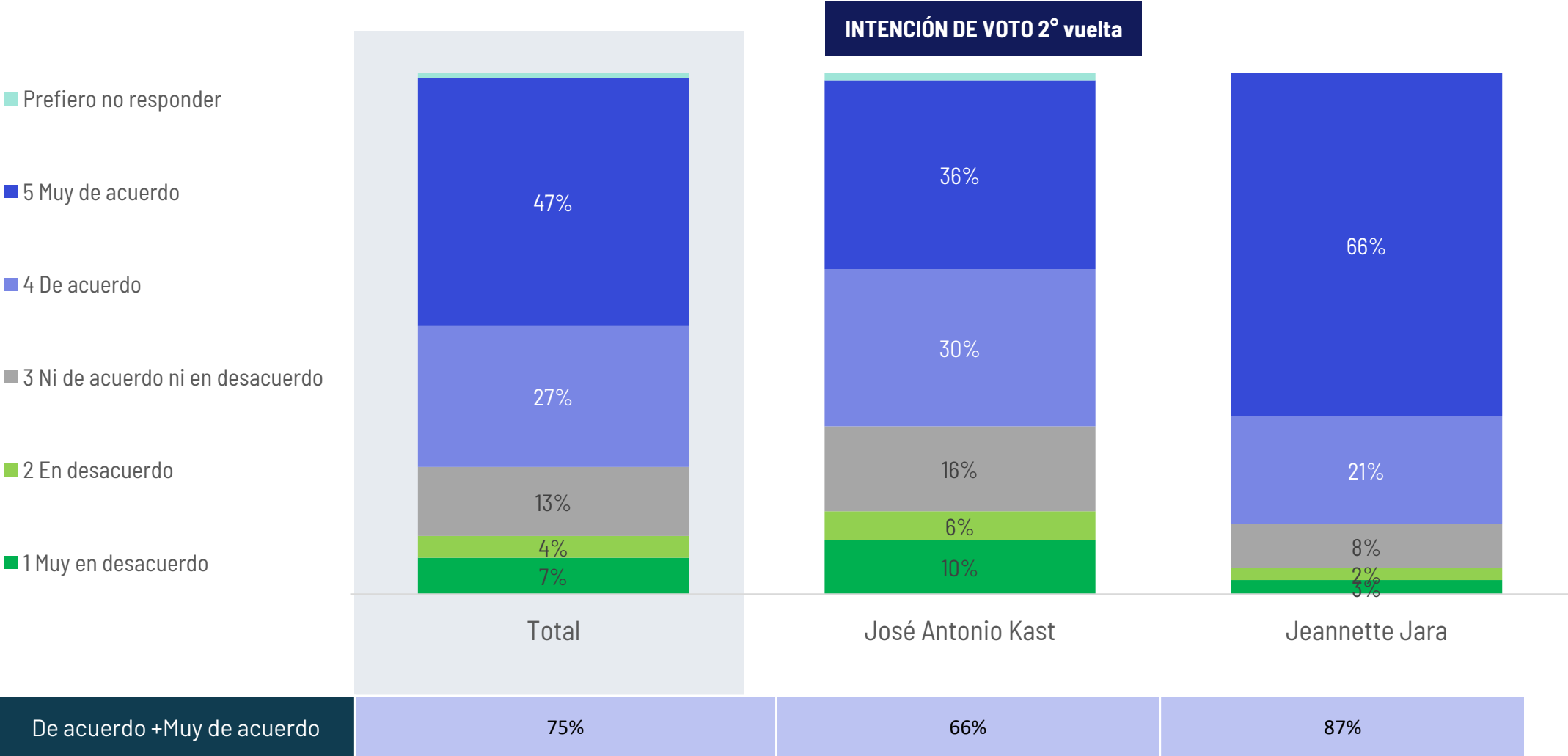
PERCEPCIÓN SOBRE EL DERECHO DE LA MUJER A DECIDIR SOBRE EL ABORTO

En una escala de 1 a 5, donde 1 es “muy en desacuerdo” y 5 es “muy de acuerdo” ¿ Cuán de acuerdo o en desacuerdo está usted con cada una de las siguientes afirmaciones?: **El aborto en cualquier circunstancia como derecho de la mujer a decidir**



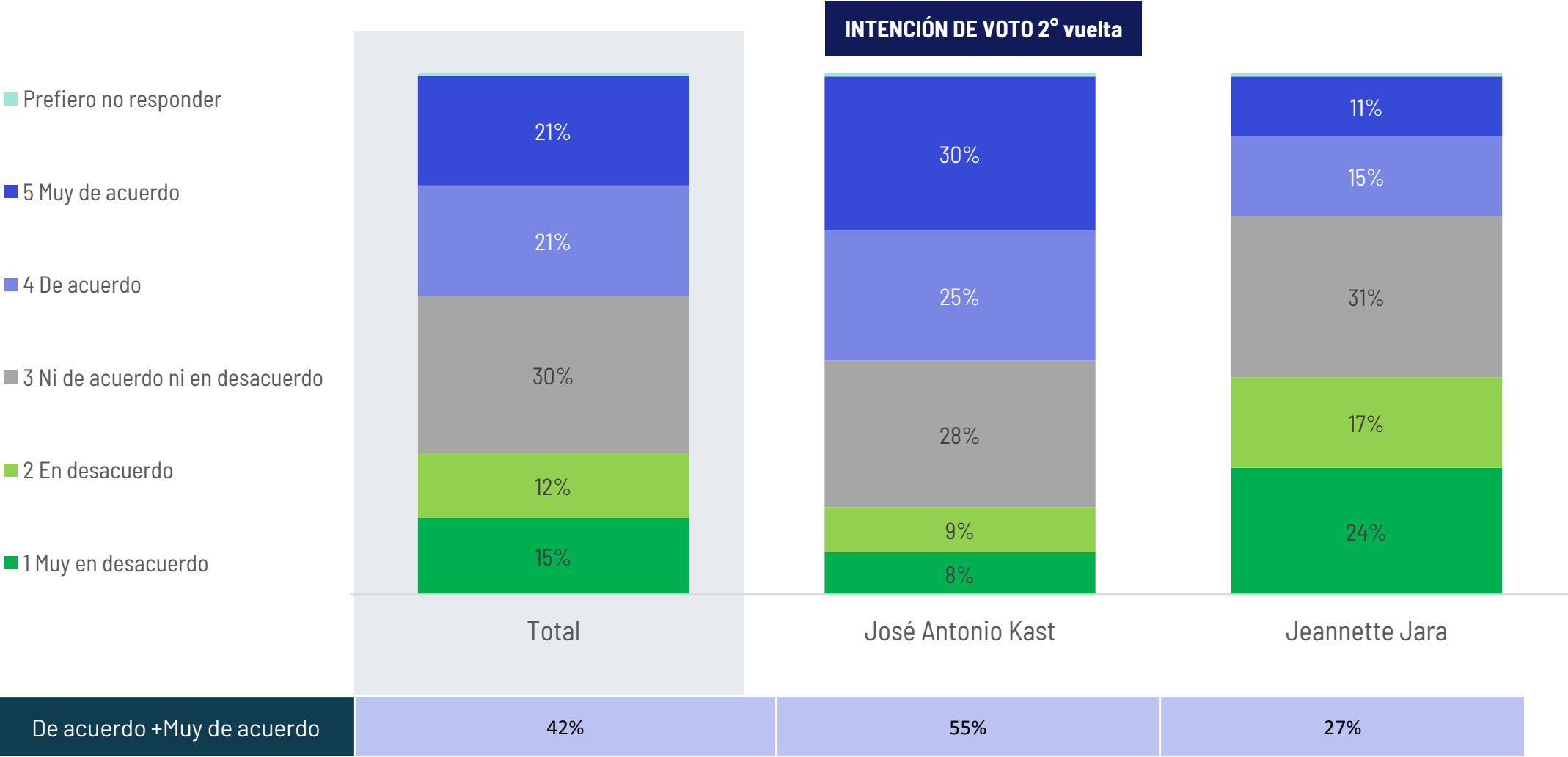
PERCEPCIÓN SOBRE EL DERECHO DE LA MUJER A DECIDIR SOBRE EL ABORTO

En una escala de 1 a 5, donde 1 es “muy en desacuerdo” y 5 es “muy de acuerdo” ¿Cuán de acuerdo o en desacuerdo está usted con los siguientes temas?: **El aborto en tres causales (en caso de violación, riesgo para la vida de la madre o inviabilidad fetal)**



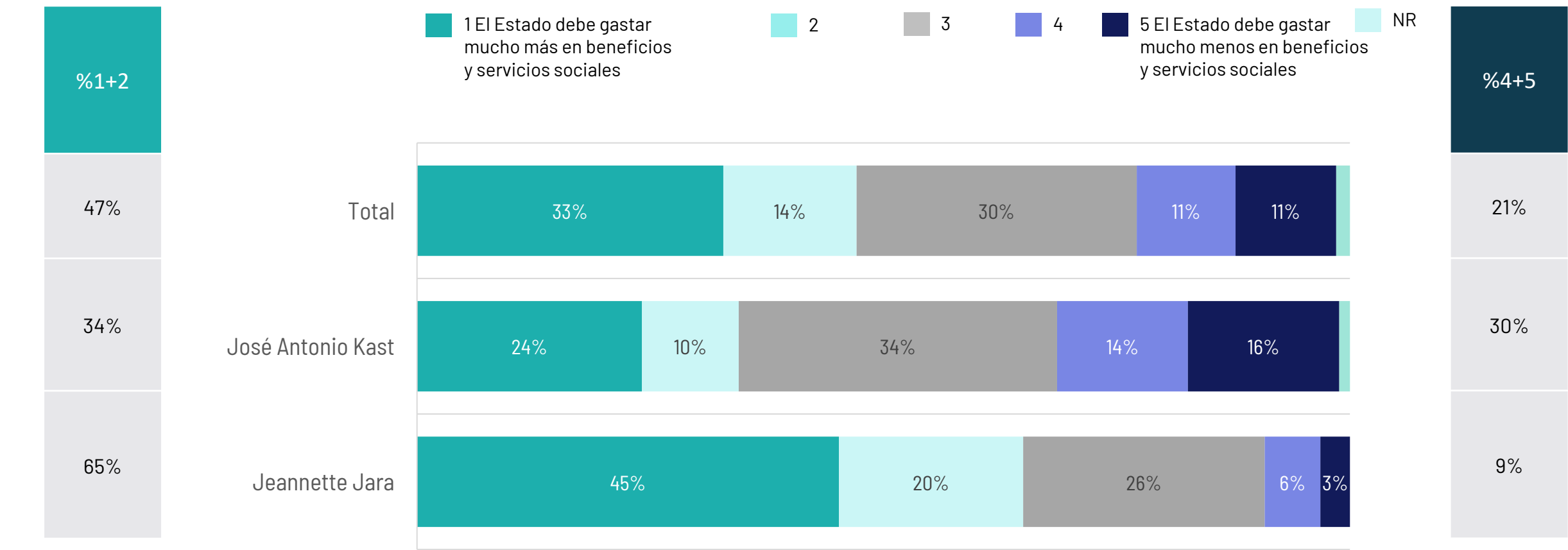
PERCEPCIÓN SOBRE ENSEÑAR A REZAR

En una escala de 1 a 5, donde 1 es “muy en desacuerdo” y 5 es “muy de acuerdo” ¿Cuán de acuerdo o en desacuerdo está usted con los siguientes temas?: **Que en los colegios se enseñe a los niños a rezar y creer en Dios**



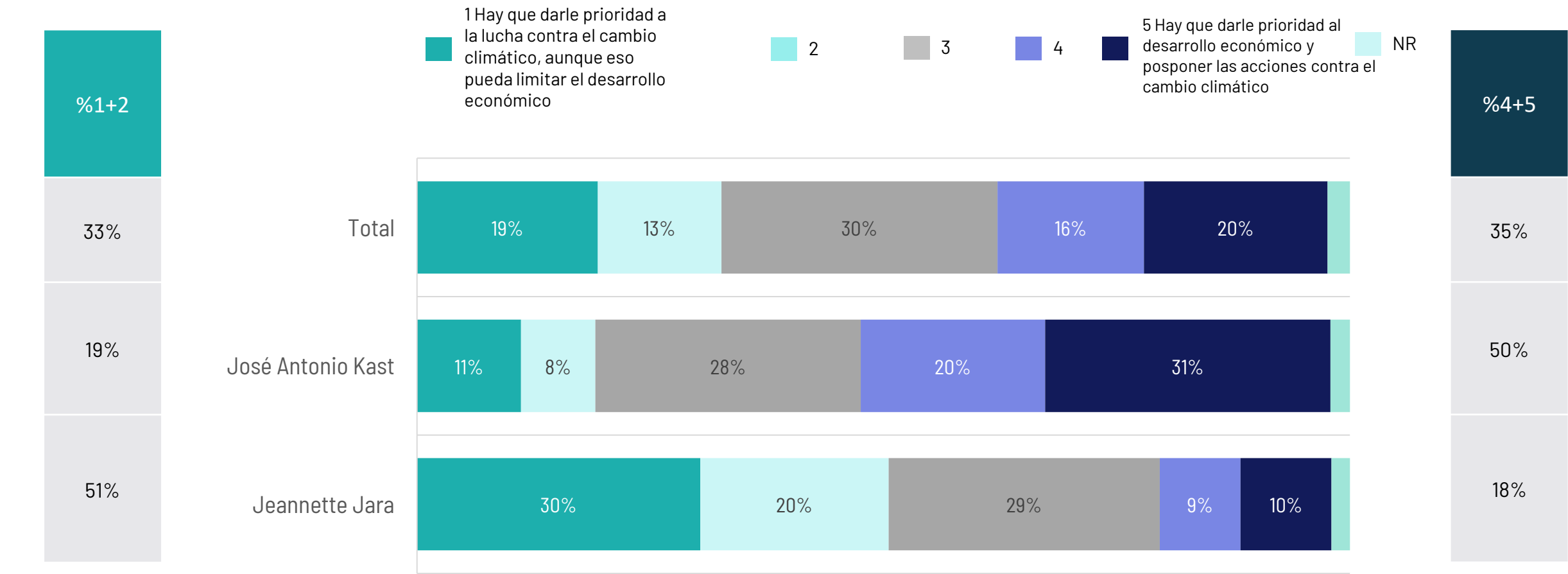
EL ESTADO Y LOS BENEFICIOS SOCIALES

A continuación, se muestran una serie de opiniones contrapuestas. En una escala de 1 a 5, en la que el 1 representa el máximo acuerdo con una de esas opiniones y el 5 el máximo acuerdo con la opinión opuesta ¿Cuál sería su grado de acuerdo con las siguientes opiniones?



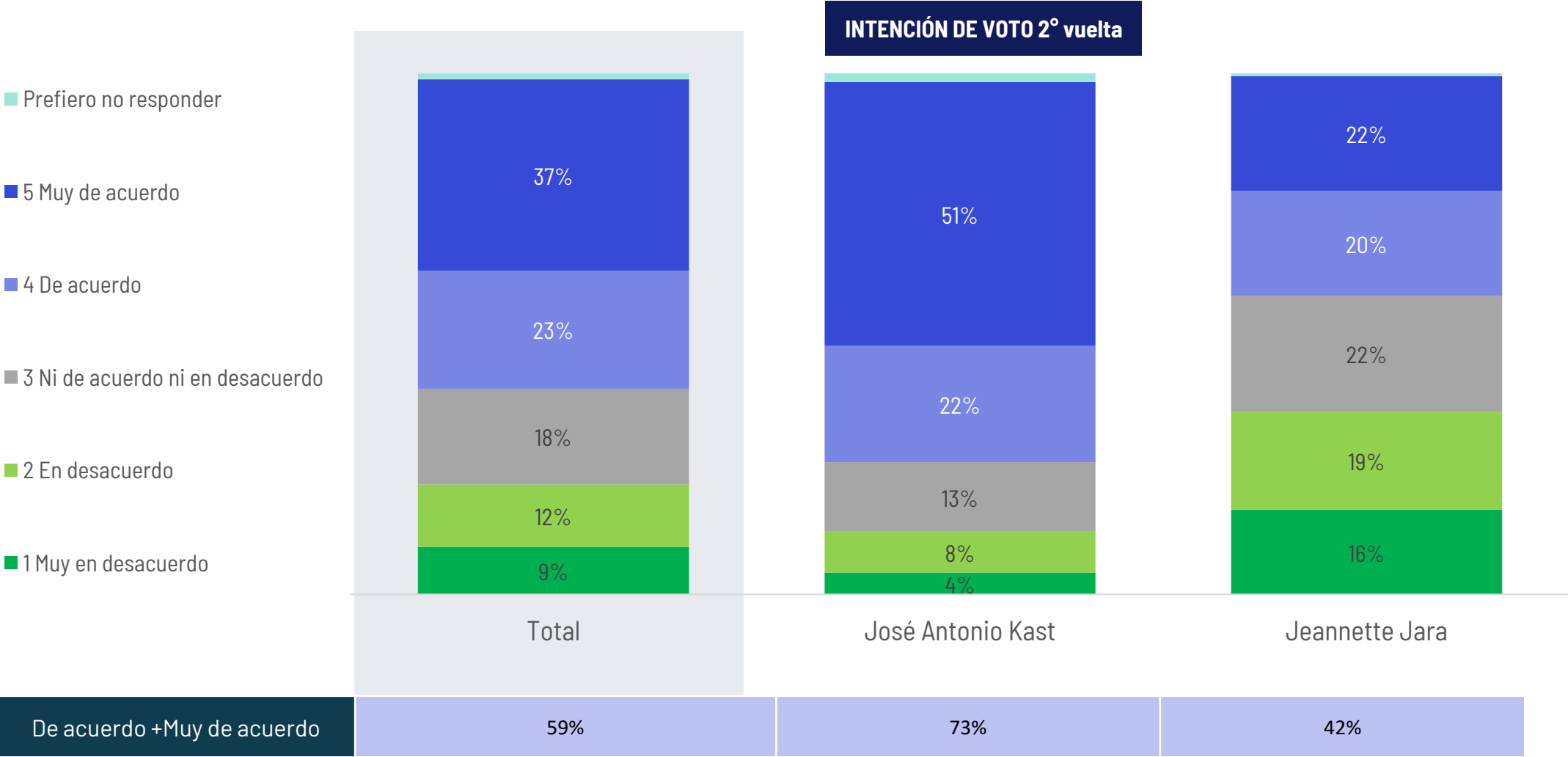
ECONOMÍA VS CAMBIO CLIMÁTICO

A continuación, se muestran una serie de opiniones contrapuestas. En una escala de 1 a 5, en la que el 1 representa el máximo acuerdo con una de esas opiniones y el 5 el máximo acuerdo con la opinión opuesta ¿Cuál sería su grado de acuerdo con las siguientes opiniones?



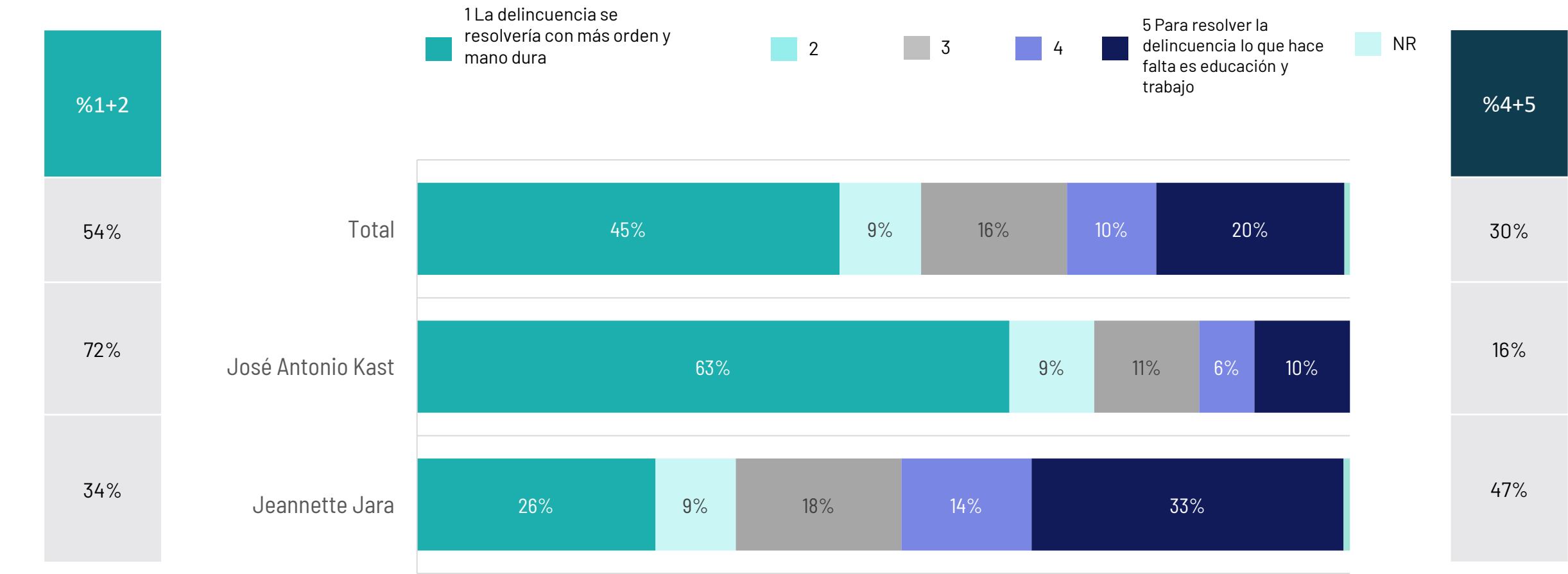
PERCEPCIÓN SOBRE ‘La inmigración debilita la cultura del país’

En una escala de 1 a 5, donde 1 es “muy en desacuerdo” y 5 es “muy de acuerdo” ¿Cuán de acuerdo o en desacuerdo está usted con cada una de las siguientes frases relacionadas con los efectos que ha tenido la inmigración en el país?: **La inmigración debilita la cultura del país**



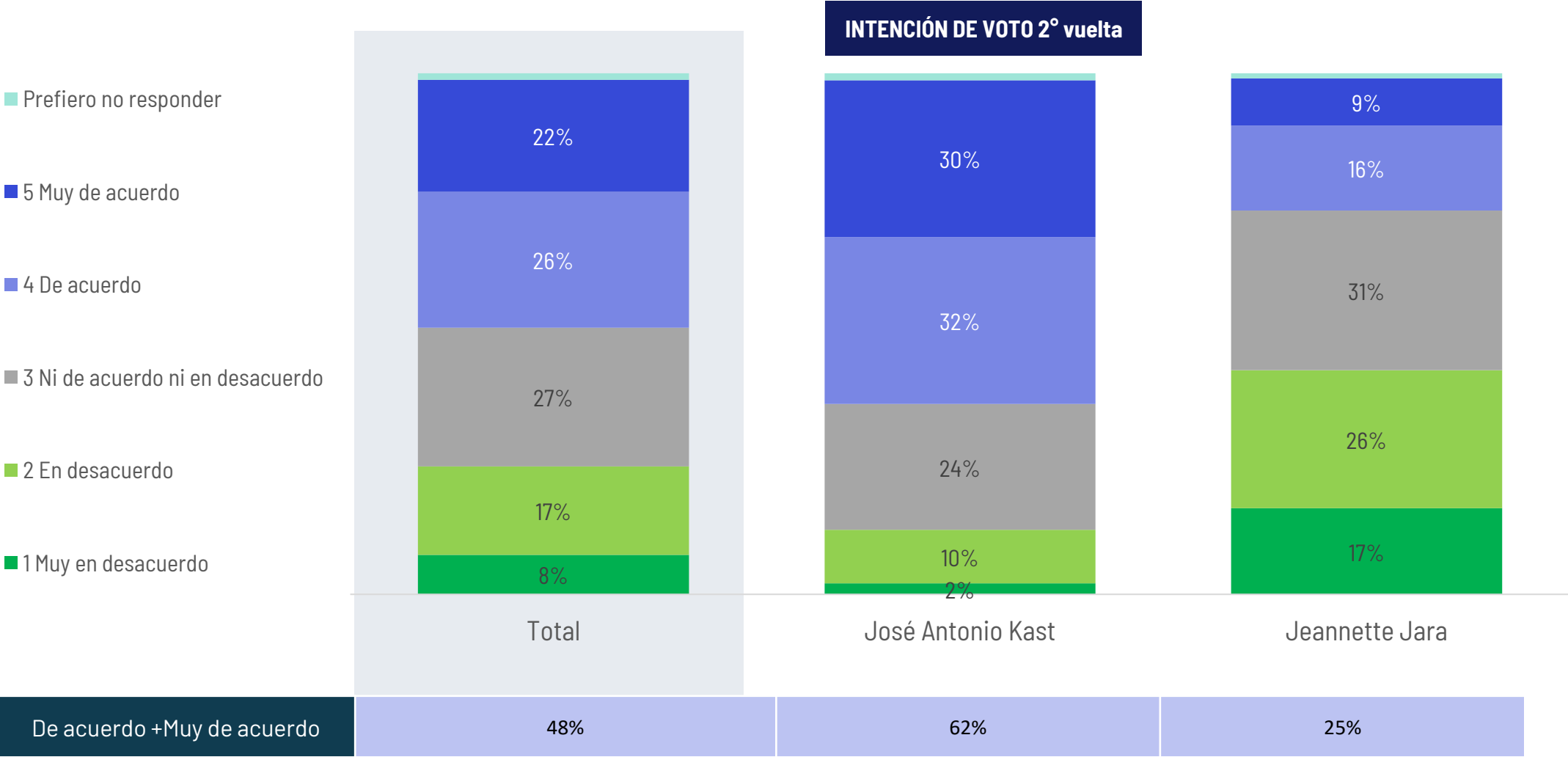
Educación como solución a delincuencia

A continuación, se muestran una serie de opiniones contrapuestas. En una escala de 1 a 5, en la que el 1 representa el máximo acuerdo con una de esas opiniones y el 5 el máximo acuerdo con la opinión opuesta ¿Cuál sería su grado de acuerdo con las siguientes opiniones?



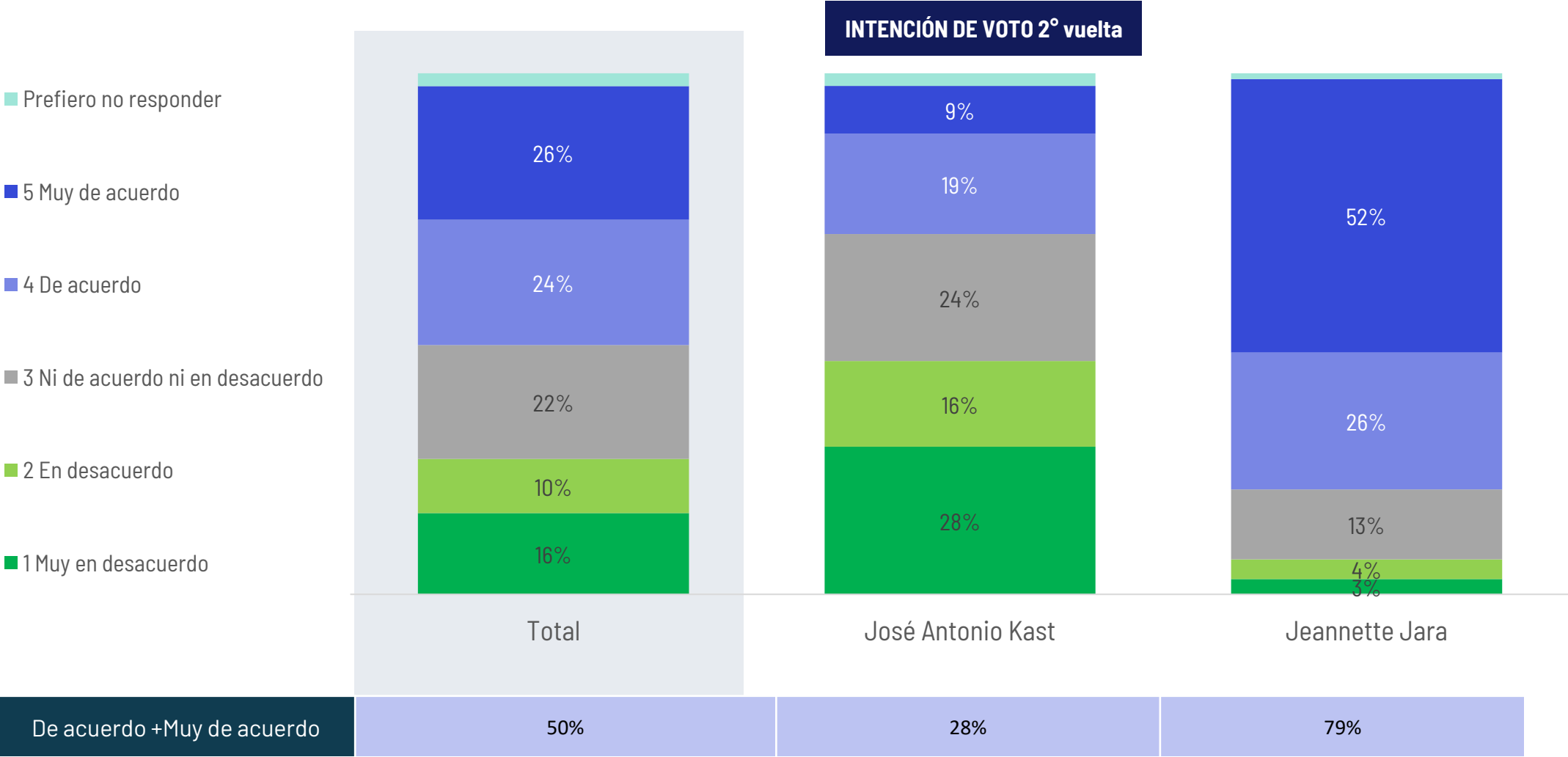
PERCEPCIÓN SOBRE 'El Estado siempre es derrochador e ineficiente'

En una escala de 1 a 5, donde 1 es "muy en desacuerdo" y 5 es "muy de acuerdo" ¿Cuán de acuerdo o en desacuerdo está usted con las siguientes afirmaciones?: **El Estado siempre es derrochador e ineficiente**



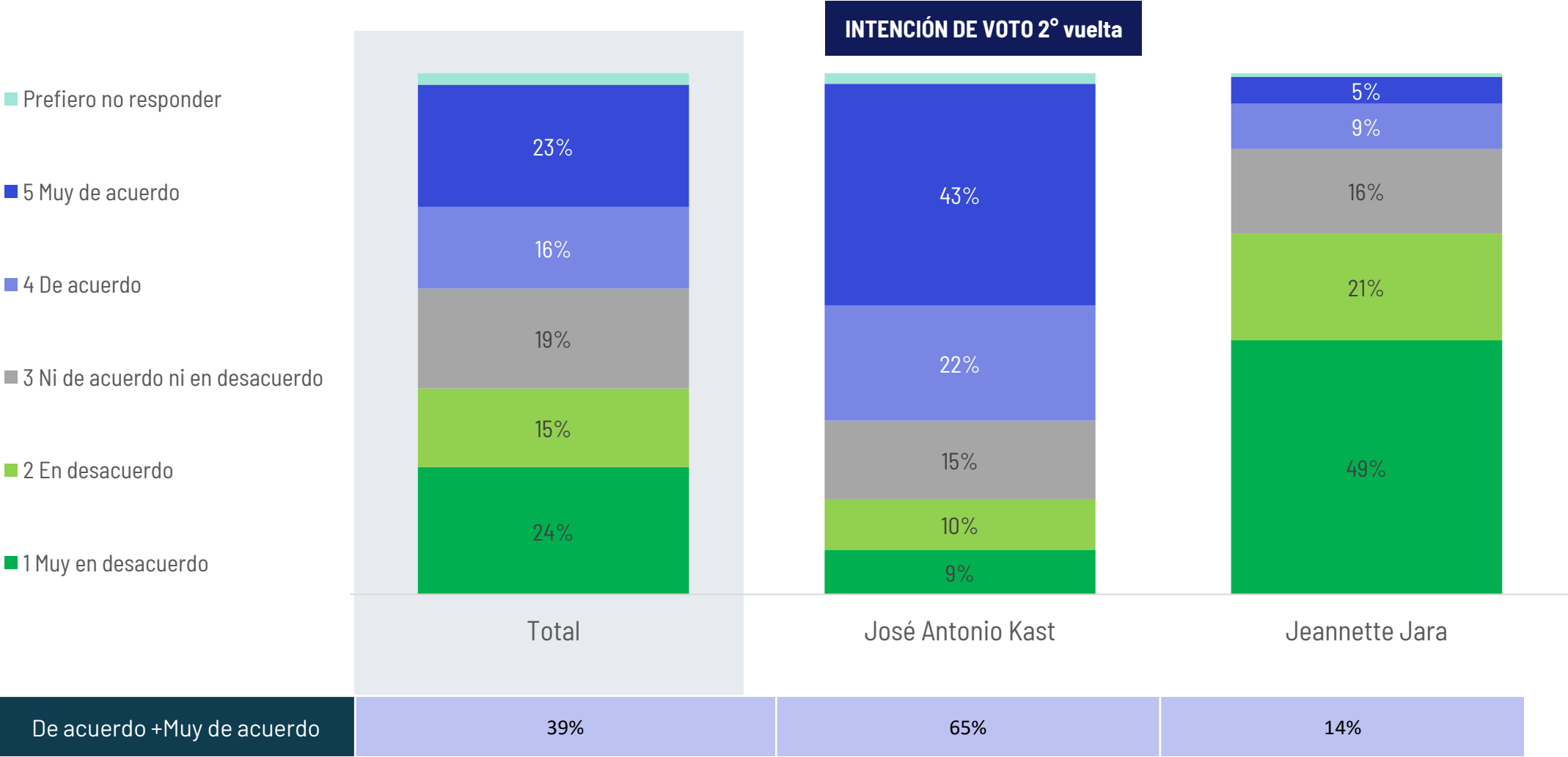
PERCEPCIÓN SOBRE 'Las protestas de 2019 tuvieron demandas legítimas'

En una escala de 1 a 5, donde 1 es "muy en desacuerdo" y 5 es "muy de acuerdo", ¿Cuán de acuerdo o en desacuerdo está usted con las siguientes afirmaciones sobre las protestas que comenzaron en octubre de 2019?: **Las protestas de 2019 tuvieron demandas legítimas**



PERCEPCIÓN SOBRE 'Las protestas de 2019 fueron un intento de golpe de estado'

En una escala de 1 a 5, donde 1 es "muy en desacuerdo" y 5 es "muy de acuerdo", ¿Cuán de acuerdo o en desacuerdo está usted con las siguientes afirmaciones sobre las protestas que comenzaron en octubre de 2019?: **Las protestas de 2019 fueron un intento de golpe de estado**



ENCUESTA POLÍTICA: ELECCIONES PRESIDENCIALES 2025

INFORME SEGUNDA MEDICIÓN



INSTITUTO DE CIENCIA POLÍTICA
FACULTAD DE HISTORIA, GEOGRAFÍA
Y CIENCIA POLÍTICA

17 de diciembre 2025

© Ipsos | Encuesta Política: Elecciones
Presidenciales 2025

